



LEGENDA/UWAGI

 TAPETA MATERIAŁOWA (Brushed Suede – Champagne – 59610)

 TAPETA MATERIAŁOWA (Brushed Suede – Old White – 59611)

 DREWNO FORNIR - ORZECH



INSPIRACJE



SOFA Z FUNKCJĄ SPANIA "MATERA" TERRACITTA SZENIL

STOLIK KAWOWY
-SUGEROWANY WYM. 80cm
-WYKONANY PRZEZ STOLARZA

ZASŁONA 20cm
KARNISZ Gł.=15cm

TUNEL NA KABELE

TAPETA TEŻ ZA SZAFKĄ RTV

ZASŁONA 20cm
KARNISZ Gł.=15cm

TYLNE CZĘŚCI KORPUSÓW WYKONUJEMY Z PŁYTY LAMINOWANEJ, FRONTY WIDOCZNE Z MDF. DO ZROBIENIA SZAFEK RTV, SZAFEK NOCNYCH KONSULTACJA Z INWESTOREM CZY WYKONUJEMY Z PŁYTY LAMINOWANEJ NP. KRONOSPAN CZY MDF.

TECHNOLOGIA ŚCIAN DO USTALENIA Z WYKONAWCĄ

UWAGA: WSZYSTKIE WYMIARY NALEŻY ZWERYFIKOWAĆ NA BUDOWIE!

UWAGA!

1. Wszystkie wymiary zweryfikować na budowie
2. Projekt Aranżacji Wnętrza NIE obejmuje projektów, będących projektami architektoniczno-budowlanymi w rozumieniu ustawy Prawa budowlanego, oraz projektów branżowych i wykonawczych poszczególnych instalacji, do których niezbędne są uprawnienia projektowe w danej specjalności. Wytyczne zawarte w Projekcie Aranżacji Wnętrza mają jedynie charakter poglądowy i wymagają uszczegółowienia przez specjalistę i wykonawcę.
3. Instalacja elektryczna i hydrauliczna, a także prace remontowo-budowlane należy wykonać zgodnie z wytycznymi dokumentacji architektoniczno-budowlanej z uwzględnieniem wytycznych zawartych w Projekcie Aranżacji Wnętrza. Wszystkie prace przy wykonywaniu instalacji elektrycznej muszą zostać wykonane przez specjalistów w zakresie danej dziedziny, z aktualnymi uprawnieniami do ich wykonywania. Muszą one zostać wykonane z obowiązującymi normami, polskim prawem budowlanym i przy zachowaniu obowiązujących zasad BHP.
4. WSZYSTKIE WYMIARY OD GOTOWEJ POSADZKI DO OSI!
5. Wszystkie gniazda h=30 od gotowej posadzki do osi puszki, chyba że opisano inaczej
6. Wszystkie włączniki na h=120 od gotowej posadzki do osi puszki, chyba że opisano inaczej
7. Gniazdko w łazience należy zamontować w formie gniazd bryzgoszczelnych.

HIF ARCHITECTS

lokalizacja MAŁOKACKA

tytuł rys. SALON – UKŁAD FUNKCJONALNY I WIDOKI (WERSJA 2)

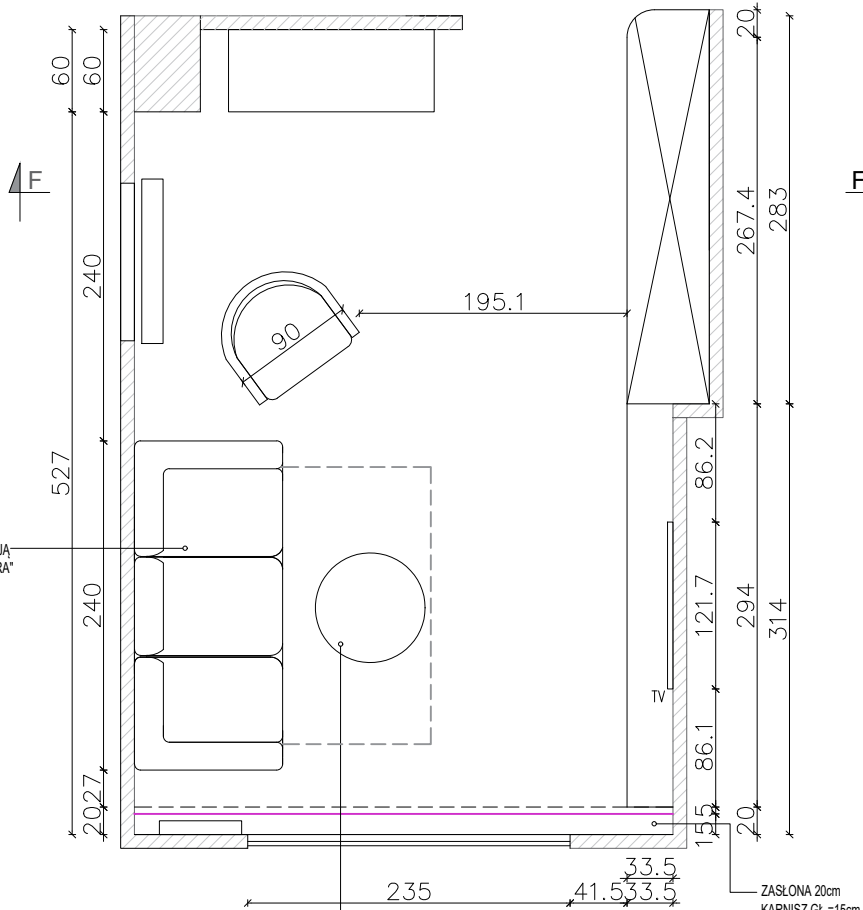
nazwa rysunku PROJEKT WYKONAWCZY

branża Architektura Wnętrz AW

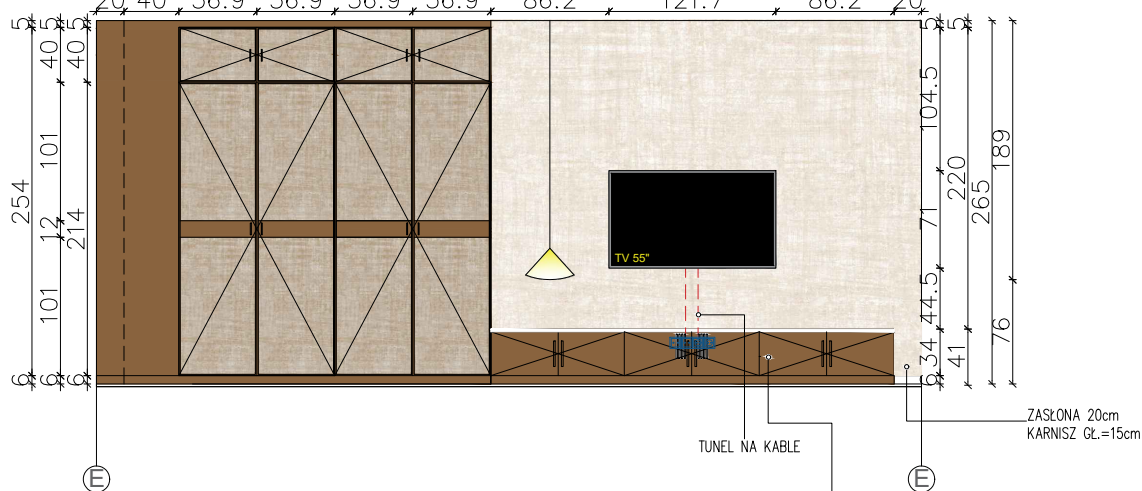
stadium Projekt Wykonawczy PW

projektował Kinga Raczyńska data 04.01.25 nr rysunku 10.1

239.1 180
48 191.1 120 60
48 20.5 150 20.5 120 60



287.4 314
20 40 207.4 20 314
60 227.4 43.1 43.1 121.7 106.2
20 40 56.9 56.9 56.9 56.9 86.2 121.7 86.2 20



239.1 120 60
48 191.1 120 60

