



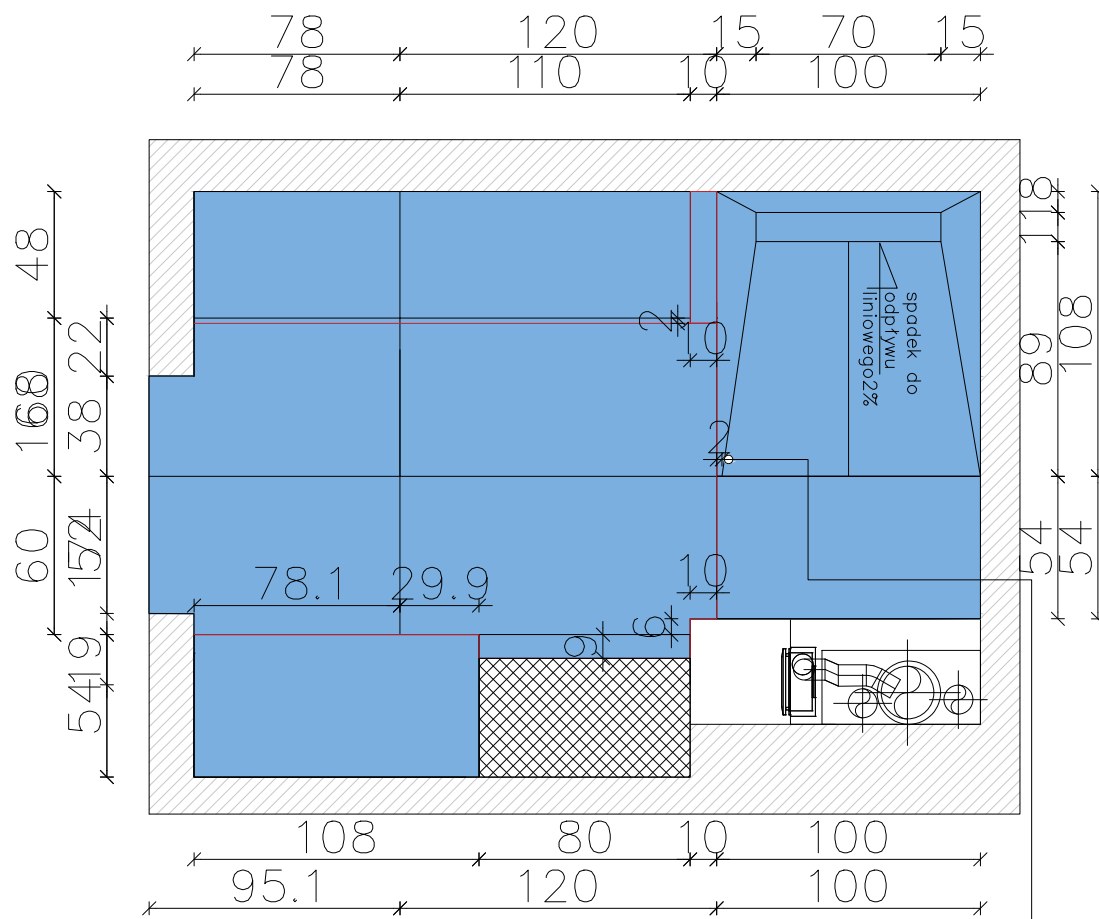
LEGENDA/UWAGI

-  Płytki TERRAZO bucherro
GRUBOŚĆ: 6mm
WYMIAR: 120x60
ILOŚĆ PODŁOGA DUŻA ŁAZIENKA:
5.85m²
ILOŚĆ PODŁOGA MAŁA ŁAZIENKA:
1.9m²


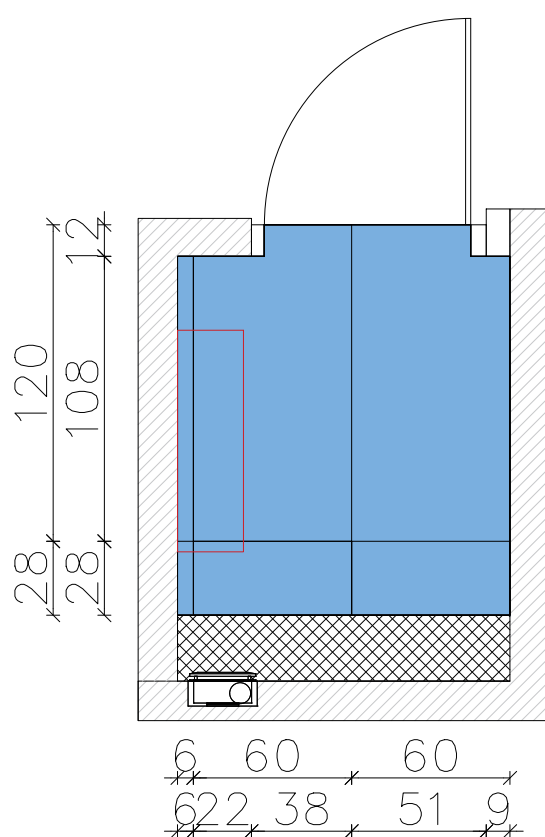


 LINIA ZABUDOWY W ŁAZIENCE

 ZABUDOWA GK



PRYSZNIC
-DRZWI ROSUWANE
-LISTWA ROZSUWANYCH
DRZWI PRYSZNICOWYCH
2cm



PRZYKŁAD INNEJ WERSJI UŁOŻENIA PŁYTEK

TYLNE CZĘŚCI KORPUSÓW WYKONUJEMY WSZĘDZIE Z PŁYTY LAMINOWANEJ, FRONTY WIDOCZNE Z MDF.
DO ZROBIENIA SZAFEK RTV , SZAFEK NOCNYCH KONSULTACJA Z INWESTOREM CZY WYKONUJEMY Z PŁYTY LAMINOWANEJ NP. KRONOSPAN CZY MDF.

UWAGA: WSZYSTKIE WYMIARY NALEŻY ZWERYFIKOWAĆ NA BUDOWIE!

- UWAGA!**
1. Wszystkie wymiary zweryfikować na budowie
 2. Projekt Aranżacji Wnętrza NIE obejmuje projektów, będących projektami architektoniczno-budowlanymi w rozumieniu ustawy Prawa budowlanego, oraz projektów branżowych i wykonawczych poszczególnych instalacji, do których niezbędne są uprawnienia projektowe w danej specjalności. Wytyczne zawarte w Projekcie Aranżacji Wnętrza mają jedynie charakter poglądowy i wymagają uszczegółowienia przez specjalistę i wykonawcę.
 3. Instalacja elektryczna i hydrauliczna, a także prace remontowo-budowlane należy wykonać zgodnie z wytycznymi dokumentacji architektoniczno-budowlanej z uwzględnieniem wytycznych zawartych w Projekcie Aranżacji Wnętrza. Wszystkie prace przy wykonywaniu instalacji elektrycznej muszą zostać wykonane przez specjalistów w zakresie danej dziedziny, z aktualnymi uprawnieniami do ich wykonywania. Muszą one zostać wykonane z obowiązującymi normami, polskim prawem budowlanym i przy zachowaniu obowiązujących zasad BHP.
 4. WSZYSTKIE WYMIARY OD GOTOWEJ POSADZKI DO OSI
 5. Wszystkie gniazdzka h=30 od gotowej posadzki do osi puszk, chyba że opisano inaczej
 6. Wszystkie włączniki na h=120 od gotowej posadzki do osi puszk, chyba że opisano inaczej
 7. Gniazdzka w łazience należy zamontować w formie gniazd brygoszczelnych

HF ARCHITECTS

lokalizacja MAŁOKACKA

tutaj rys. ŁAZIENKI – UKŁAD POSADZEK

nazwa rysunku PROJEKT WYKONAWCZY

branża Architektura Wnętrz AW

stadium Projekt Wykonawczy PW

projektował Kinga Raczyńska data 04.01.25 nr rysunku 6.1