



## LEGENDA/UWAGI

 TAPETA MATERIAŁOWA (Brushed Suede – Champagne – 59610)

 TAPETA MATERIAŁOWA (Brushed Suede – Old White – 59611)

 DREWNO FORNIR - ORZECH



WYKOŃCZENIE OKIEN

**TYLNE CZĘŚCI KORPUSÓW WYKONUJEMY Z PŁYTY LAMINOWANEJ, FRONTY WIDOCZNE Z MDF. DO ZROBIENIA SZAFEK RTV, SZAFEK NOCNYCH KONSULTACJA Z INWESTOREM CZY WYKONUJEMY Z PŁYTY LAMINOWANEJ NP. KRONOSPAN CZY MDF.**

**TECHNOLOGIA ŚCIAN DO USTALENIA Z WYKONAWCĄ**

**UWAGA: WSZYSTKIE WYMIARY NALEŻY ZWERYFIKOWAĆ NA BUDOWIE!**

- UWAGA!**
1. Wszystkie wymiary zweryfikować na budowie
  2. Projekt Aranżacji Wnętrza NIE obejmuje projektów, będących projektami architektoniczno-budowlanymi w rozumieniu ustawy Prawa budowlanego, oraz projektów branżowych i wykonawczych poszczególnych instalacji, do których niezbędne są uprawnienia projektowe w danej specjalności. Wytyczne zawarte w Projekcie Aranżacji Wnętrza mają jedynie charakter poglądowy i wymagają uszczegółowienia przez specjalistę i wykonawcę.
  3. Instalacja elektryczna i hydrauliczna, a także prace remontowo-budowlane należy wykonać zgodnie z wytycznymi dokumentacji architektoniczno-budowlanej z uwzględnieniem wytycznych zawartych w Projekcie Aranżacji Wnętrza. Wszystkie prace przy wykonywaniu instalacji elektrycznej muszą zostać wykonane przez specjalistów w zakresie danej dziedziny, z aktualnymi uprawnieniami do ich wykonywania. Muszą one zostać wykonane z obowiązującymi normami, polskim prawem budowlanym i przy zachowaniu obowiązujących zasad BHP.
  4. WSZYSTKIE WYMIARY OD GOTOWEJ POSADZKI DO OSI
  5. Wszystkie gniazdzka h=30 od gotowej posadzki do osi puszkii, chyba że opisano inaczej
  6. Wszystkie włączniki na h=120 od gotowej posadzki do osi puszkii, chyba że opisano inaczej
  7. Gniazdzka w łazience należy zamontować w formie gniazd brzygoszczelnych

## HF ARCHITECTS

lokalizacja MAŁOKACKA

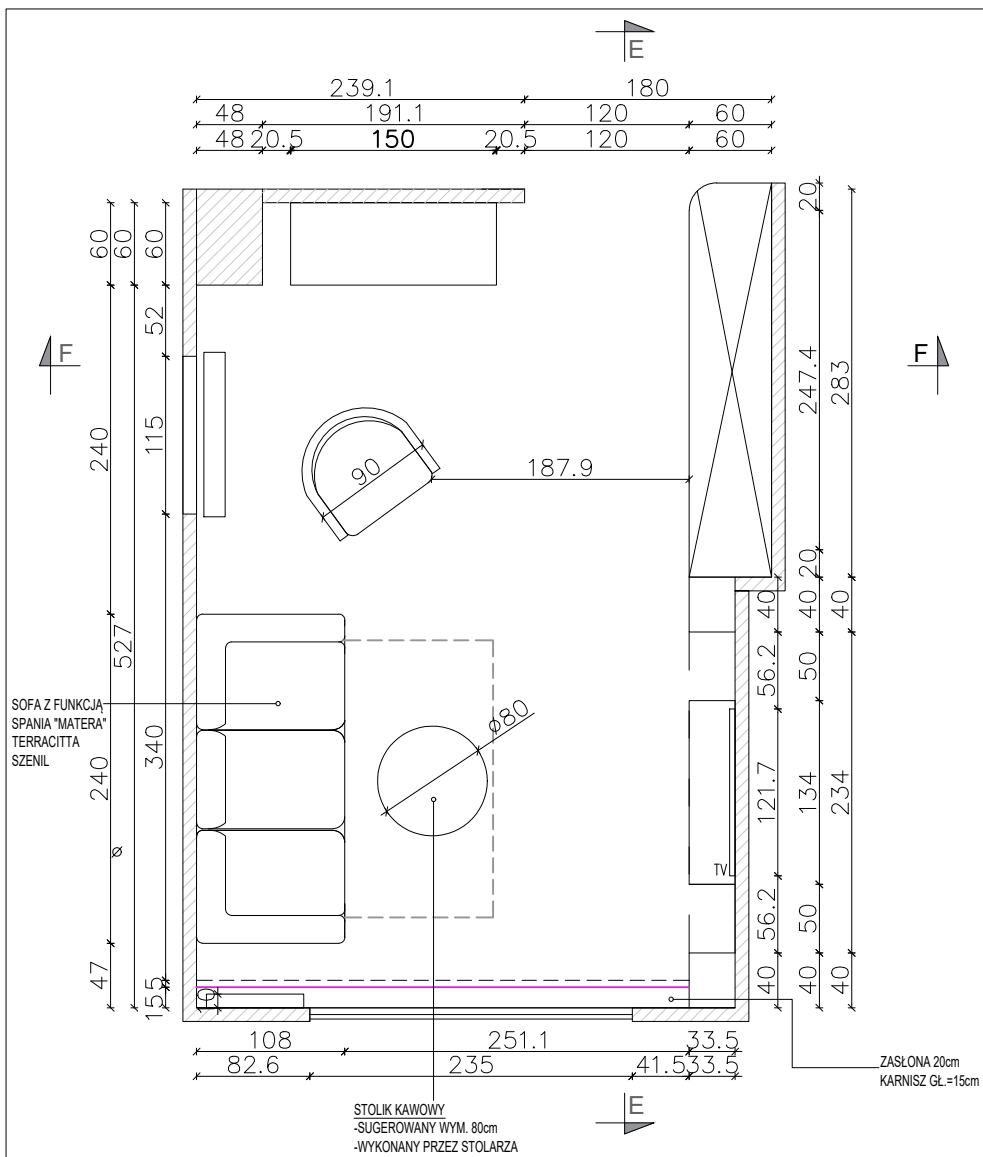
tytuł rys. SALON – UKŁAD FUNKCJONALNY I WIDOKI (WERSJA 1)

nazwa rysunku PROJEKT WYKONAWCZY

branża Architektura Wnętrz AW

stadium Projekt Wykonawczy PW

projektował Kinga Raczyńska data 04.01.25 nr rysunku 10



### INSPIRACJE

